



# Pflegehinweise und Garantie

Schlafsystem



Gute Nacht. Guten Tag.

# Inhalt

- 3 Willkommen
- 5 Ihre Hüsler Nest Garantie
  - 5 Registrieren Sie jetzt Ihr Produkt!
  - 6 Die Komponenten des Schlafsystems
  - 9 Garantieleistungen
- 13 Pflege und Wartung
  - 14 Auflagen
  - 19 Matratzenhüllen
  - 22 Matratzen & Topper
  - 24 Federelemente
  - 25 Einlegerahmen
- 27 Entsorgung & Kontakt



Patrick Egloff, CEO

## Herzlich willkommen

in der Schlaf- und Wohlfühlwelt von Hüsler Nest

**Herzlichen Glückwunsch! Sie haben sich für ein hochwertiges und nachhaltig produziertes Naturprodukt entschieden. Vielen Dank für Ihr Vertrauen.**

Von nun an können Sie jede Nacht das unvergleichliche Nestgefühl erleben. In Ihrem neuen Bett genießen Sie einen wohligen, beruhigenden und entspannenden Schlaf. Ihr Hüsler Nest freut sich auf die Zeit mit Ihnen – beim Ausruhen, Nachdenken, Lieben, Lesen und Schlafen.

Bewahren Sie dieses Heft auf, damit Sie jederzeit Tipps zur Pflege und Wartung Ihres Naturbetts zur Hand haben. So bleibt es lange hygienisch sauber und frisch wie am ersten Tag.

Wir wünschen Ihnen viel Freude mit Ihrem neuen Hüsler Nest. Schlafen Sie gut, denn: «Der gute Morgen fängt am Abend an!»





# Ihre Hüsler Nest Garantie

Registrieren Sie jetzt Ihr Produkt!

**Alle unsere Produkte werden vor der Auslieferung eingehend auf Qualität und Funktionstüchtigkeit geprüft.**

Unsere Produkte sind aus naturbelassenen Materialien und ohne Fixiermittel gefertigt. Massabweichungen können darum vorkommen.

Das Hüsler Nest setzt sich bewusst aus einzelnen Komponenten zusammen, da die verarbeiteten Materialien eine unterschiedlich lange Lebens-

dauer aufweisen. Somit können die Komponenten einfach separat erneuert werden.

Unter Vorbehalt einer sachgemässen Pflege gemäss den Pflegehinweisen übernehmen wir Garantieleistungen auf materialbedingte Mängel.

Registrieren Sie jetzt Ihr Produkt über den abgebildeten QR-Code oder auf der Hüsler Nest Website. Dies vereinfacht die Bearbeitung im Garantiefall.



QR-Code scannen, digitales  
Formular ausfüllen und  
Garantie aktivieren.



## Die Komponenten des Schlafsystems

### «Original» – mit schlichter Logik zur einzigartigen Lösung.

Bei dieser Ausführung sind alle vier Bestandteile des Hüsler Nest Schlafsystems voneinander getrennt: Auflage, Naturlatexmatratze, Liforma-Federelement und Einlegerahmen. Dieser auf das Wesentliche reduzierte Aufbau bewährt sich seit über 40 Jahren. Sie haben die Wahl zwischen verschiedenen Varianten an Einlegerahmen, Matratzen und Auflagen.

- |  |  |
|--|--|
| <p>1 <b>Auflage</b><br/>«Klimaregulierender Teil»</p>      | <p>2 <b>Naturlatexmatratze</b><br/>«Weichmachender Teil»</p> |
| <p>3 <b>Liforma-Federelement</b><br/>«Stützender Teil»</p> | <p>4 <b>Einlegerahmen</b><br/>«Tragender Teil»</p>           |



Ausführung «Original»



Ausführung «DeLuxe»

### «DeLuxe» – wo Ästhetik und Funktionalität zusammenfinden.

Die Ausführung «DeLuxe» baut auf dem traditionellen Schlafsystem «Original» von Hüsler Nest auf. Der Unterschied liegt darin, dass bei der Ausführung «DeLuxe» Auflage und Matratze zusammen mit einer Hülle eine Einheit bilden. Die beiden Elemente sind über einen Reißverschluss miteinander verbunden und lassen sich so für die Reinigung oder Durchlüftung bequem trennen. Damit zeigt das «DeLuxe» nicht nur optische Vorzüge, sondern berücksichtigt genau wie die Ausführung «Original» die trennbaren Elemente für eine einfache Handhabung und Pflege.




**«Designa» – eine moderne Kompaktlösung für rahmenlose Betten.**

Die Ausführung «Designa» hebt sich durch seinen modernen Stil hervor. Dieses System ist der Beweis dafür, dass man bewährte Tradition in eine zeitgemäße Form verpacken kann. So ist der Aufbau identisch mit jenem beim «Original», doch im Unterschied werden hier die Komponenten Liforma-Federelement, Matratzen und Auflage von einer Hülle umfasst.

Die integrierte Kokos-Bambusplatte sorgt für den perfekten Look, sogar im Polsterbett. Sie verstärkt den Aufbau und bietet zusätzliche Stabilität.

Die Auflage ist ebenfalls durch einen Reissverschluss mit der Matratzenhülle verbunden und lässt sich wie bei der Ausführung «DeLuxe» für eine einfache Handhabung und Pflege bequem abtrennen.

- 1 Auflage**  
«Klimaregulierender Teil»
- 2 Naturlatexmatratze**  
«Weichmachender Teil»
- 3 Liforma-Federelement**  
«Stützender Teil»
- 4 Einlegerahmen**  
«Tragender Teil»



Ausführung «Designa»

**Garantieleistungen**

**Allgemein**

- Holz ist ein Naturprodukt, deshalb können farbliche Abweichungen oder Unterschiede in der Holzstruktur auftreten.
- Je nach Nutzung der Produkte variieren Zustand und Lebensdauer.

**Liforma- & Futon-Federelement**

- Massabweichung möglich: Länge +/- 2 %
- 10 Jahre Vollgarantie auf alle Komponenten



Liforma-Federelement




Futon-Federelement

### Naturlatex-, Schaumstoff-Matratze & Topper

- 10 Jahre Garantie mit einer Reduktion von 10 % des Verkaufspreises pro Gebrauchsjahr
- Massabweichungen möglich:  
Länge 2 % / Breite 2 % / Höhe 10 %

(oben l.n.r. Matratze 2Flex, 2Flex Wave, Firm / unten l.n.r. Matratze Honey, RetroDuo, Avent O2, Topper)



### Einlegerahmen & Motoren

- Hüsler Nest übernimmt Garantieleistungen während 3 Jahren ab Kaufdatum auf Fabrikationsfehler oder optische Mängel.
- Motoren: 2 Jahre Garantie auf alle Komponenten
- Holz ist ein Naturprodukt, deshalb können farbliche Abweichungen oder Unterschiede in der Holzstruktur auftreten. Je nach Nutzung variieren der Zustand und Lebensdauer.

(oben l.n.r. Basisrahmen, Einlegerahmen starr, Einlegerahmen mit Sitz- und Beinhochstellung / unten l.n.r. Einlegerahmen mit 1 Motor, 2 Motoren Plus, 4 Motoren)



### Matratzenhüllen & Auflagen

- 2 Jahre ab Kaufdatum auf Fabrikationsfehler oder optische Mängel
- Gewichtsabweichung +/- 15 % entsprechen der branchenüblichen Toleranz.

- Hüsler Nest verwendet keine chemischen Fixiermittel, weshalb Massabweichungen bis 5 % möglich sind.



(l.n.r. Auflage «Original» Schafschurwolle, Baumwolle-Leinen, Baumwolle und Auflage «DeLuxe» und «Designa»)

### Bettgestelle und Nachttische aus Holz

- Holz ist ein Naturprodukt, deshalb können farbliche Abweichungen oder Unterschiede in der Holzstruktur auftreten. Je nach Nutzung variieren deren Zustand und Lebensdauer.

- Hüsler Nest übernimmt Garantieleistungen während 3 Jahren ab Kaufdatum auf Fabrikationsfehler und optische Mängel.



(l.n.r. Bettgestell Couch, Komfort, Moon, Onira und Nachttische Cube, Loft)  
Mehr Details zur Pflege von Bettgestellen aus Massivholz finden Sie in der Broschüre «Pflegehinweise und Garantie Massivholz- und Polsterbetten».





# Pflege und Wartung

Jetzt mehr erfahren!

**Mit der richtigen Pflege und Wartung können Sie die Lebensdauer Ihres Hüsler Nest Produktes verlängern.**

Das Bett ist unser Ort der Erholung, an dem Körper und Geist regenerieren. Klar also, dass bei der Pflege ein besonderes Augenmerk hierauf gelegt werden sollte.



Damit Sie lange Freude daran haben, finden Sie auf unserer Website Tipps zur Pflege und Wartung Ihres Hüsler Nest Produktes.

QR-Code scannen oder [Hüsler Nest Website besuchen](#) und mehr erfahren.

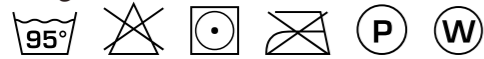


# Auflagen

In der Nacht, während Sie schlafen, verlieren Sie zwischen 3 und 7 dl Feuchtigkeit. Für ein gesundes, trockenes und hygienisches Schlafklima muss diese Feuchtigkeit möglichst schnell abtransportiert werden.

## «Original» Baumwolle

### Pflege



- Wird übergross ausgeliefert und muss vor dem ersten Gebrauch bei 95 °C gewaschen werden. So geht sie um 7 % ein und ist dann passgenau.

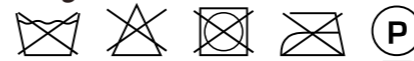
Hüsler Nest verwendet nur natürliche, atmungsaktive Materialien. Die Auflagen sind einfach zu pflegen und leicht zu lüften, so bleiben sie hygienisch und frisch.



- Waschen und trocknen gemäss Waschanleitung auf Seite 16 und 17.
- Regelmässig lüften
- Wir empfehlen, die Auflage nach maximal 5 bis 7 Jahren zu ersetzen.

## «Original» Schafschurwolle

### Pflege



- Selbstreinigend
- Regelmässig lüften (vorzugsweise an nebligen Tagen, da Schafschurwolle feuchte Luft liebt)
- Leicht schütteln
- Flecken mit kohlenstoffhaltigem Mineralwasser ausgiebig auswaschen (Schmutzränder auf dem Überzug sind unvermeidbar).
- Nicht absaugen
- Direkte Sonneneinwirkung vermeiden, da die Wolle sonst spröde wird.
- Wir empfehlen, die Auflage nach maximal 5 bis 7 Jahren zu ersetzen, da die Selbstreinigungskraft der Schafschurwolle nachlässt.



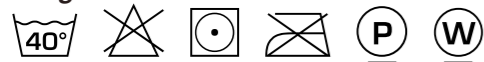
Ausführung Solo / Light



Ausführung Duo / Medium

## «Original» Baumwolle-Leinen

### Pflege



- Regelmässig lüften, leicht schütteln
- Wir empfehlen, die Auflage nach maximal 5 bis 7 Jahren zu ersetzen.



## Waschanleitung Baumwolle und Leinen Produkte

### Waschen

- Nur eine Auflage pro Wasch- oder Trocknungsvorgang (Beachten Sie die Trommelgrösse in der Tabelle.)
- Empfohlene Temperatur gemäss Etikett einhalten
- Pflegeleichten Waschgang wählen (max. 600 Schleudertouren)
- Wasser Plus wählen, um eine optimale Durchspülung des Artikels zu erreichen.
- Flüssiges Feinwaschmittel benutzen

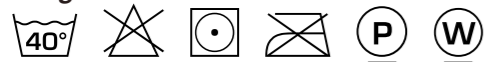
### Trocknen

- Vor dem Trocknen den feuchten Artikel sorgfältig in Form ziehen.
- Produkt im Wäschetrockner trocknen.
- Beim Trocknen die empfohlene Temperatur einhalten und Schongang wählen.
- Produkt während des Trocknungsvorgangs mehrmals herausnehmen und von Hand auflockern.
- Nach Beendigung des Trocknungsvorgangs den Artikel sofort herausnehmen.
- Wenn der Artikel nach dem ersten Trocknungsvorgang noch feucht ist, kann der Vorgang wiederholt werden.

| Grösse           | Auflagen Baumwolle-Leinen Original / DeLuxe / Designa | Auflagen Baumwolle Original |
|------------------|---|-----------------------------|
| bis 90 × 220 cm  | 7 – 8 kg Haushaltsmaschine                            | 5 kg Haushaltsmaschine      |
| bis 100 × 220 cm | 9 – 10 kg Haushaltsmaschine                           | 7 – 8 kg Haushaltsmaschine  |
| ab 120 × 200 cm  | Gross-/ Industriemaschine                             | Gross-/ Industriemaschine   |

## «DeLuxe» & «Designa» Baumwolle-Leinen

### Pflege

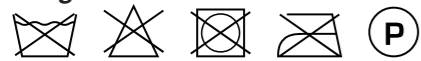


- Regelmässig lüften
- Wir empfehlen, die Auflage nach maximal 5 bis 7 Jahren zu ersetzen.

- Waschen und trocknen gemäss Waschanleitung auf Seite 16 und 17.

## «DeLuxe» & «Designa» Schafschurwolle

### Pflege



- Selbstreinigend
- Regelmässig lüften (vorzugsweise an nebligen Tagen, da Schafschurwolle feuchte Luft liebt)
- Flecken mit kohlenstoffhaltigem Mineralwasser ausgiebig auswaschen (Schmutzränder auf dem Überzug sind unvermeidbar).

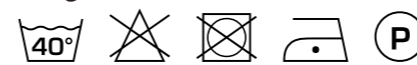
- Nicht absaugen
- Direkte Sonneneinwirkung vermeiden, da die Wolle sonst spröde wird.
- Wir empfehlen, die Auflage nach maximal 5 bis 7 Jahren zu ersetzen, da die Selbstreinigungskraft der Schafschurwolle nachlässt.



# Matratzenhüllen

## Ausführung «Original»

### Pflege



- Nach dem Waschen nass in Form ziehen

## Unterteil «DeLuxe» & «Designa»

### Pflege



- Nach dem Waschen nass in Form ziehen

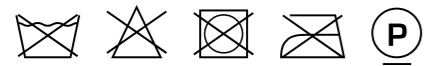




Pflegehinweise und Garantie Bettinhalt

## Polsterhülle Titlis

### Pflege



- Nicht waschbar



# Matratzen

## Naturlatexmatratzen & Topper

Die Naturlatexmatratzen bestehen zu 100 % aus Naturlatex und sind sehr geschmeidig und flexibel. Je nach Modell sind sie punkt- oder flächenelastisch sowie dauerelastisch, was Druckstellen und Durchblutungsstörungen verhindert. Naturlatex ist von Natur aus atmungsaktiv und bakterio-statisch.

### Pflege

- Feucht reinigen mit Wasser
- Latex ist ein UV-Licht empfindliches Naturprodukt und die abnützenden Aspekte sind individuell. Vermeiden Sie deshalb UV-Bestrahlung auf Ihr Bett durch den Standort im Raum, geschlossene Vorhänge oder ein Plaid.



- Naturlatex verfärbt und zersetzt sich durch UV-Licht. Das ist ein natürlicher Prozess. Wenn er dunkelgelb/braun wird und bröckelt, muss er ersetzt werden.

- Behandeln Sie die Naturlatexmatratze bitte vorsichtig. Ein heftiges Ziehen an einem Ende kann zu Rissen führen. Die Liegequalität oder Nutzungsdauer wird dadurch jedoch nicht beeinflusst.

## Kaltschaummatratze

Die Kaltschaummatratze ist weniger punktelastisch als Naturlatex und fühlt sich daher im Liegen statischer an.

### Pflege

- Setzen Sie Ihre Kaltschaummatratze nicht direktem Sonnenlicht aus, da sie auf UV-Strahlung empfindlich reagiert.
- Der Kaltschaum kann seine Farbe ändern, dies hat jedoch keinen Einfluss auf die Qualität.

- Um den gewohnten Liegekomfort beizubehalten, empfehlen wir Ihnen, die Matratze nach maximal 10 bis 15 Jahren auszutauschen.

Für den optimalen Liegekomfort liegt die Seite mit den Noppen oben auf.



Avent O2

# Federelemente

## Liforma und Futon

Das Federelement besteht aus einem hochwertigen Tuch aus 100 % Baumwolle. Eingearbeitet sind Latexstreifen und Massivholz-Trimellen, welche sich punktgenau Ihrem Körper anpassen. Dank

der statisch perfekt angeordneten Auflagepunkte hängen die Trimellen auch nach Jahren nicht durch. Die gesamte Liegefläche ist hochelastisch und stützt optimal.

### Pflege

#### Trimellen

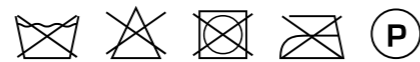
- In der oberen Lage regelmässig um die eigene Achse drehen. Achtung! Nur wenden, ohne sie aus dem Tuch zu entfernen, so bleiben die Trimellen elastisch.
- Nie mit Wachs oder Lack nachbehandeln – dies hemmt die Atmungsaktivität.

#### Latexstreifen

- Vor Sonnenlicht und UV-Strahlen schützen.
- Wir empfehlen, die Latexstreifen nach maximal 10 bis 15 Jahren zu ersetzen.

#### Tuch

- Das Baumwoll-Tuch von Zeit zu Zeit mit dem Staubsauger leicht absaugen.



Liforma-Federelement



Futon-Federelement

# Einlegerahmen

## Mit oder ohne Motor & Basisrahmen

Der Einlegerahmen und Basisrahmen ist die stabile Grundlage Ihres Hüsler Nests. Der Rahmen ist komplett metallfrei (ausgenommen Einlegerahmen mit Motoren).

Er besteht aus naturbelassenem Massivholz mit längslaufenden Auflagepunkten, auf denen das Federelement aufliegt.

### Pflege

#### ohne Motor & Basisrahmen

- Von Zeit zu Zeit mit einem feuchten Tuch abwischen.
- Das Holz nie mit Wachs oder Lack nachbehandeln – dies hemmt die Atmungsaktivität.

#### mit Motor

- Netzstecker aus der Steckdose nehmen und Gestell trocken abwischen.
- Batterien bei Bedarf auswechseln, mindestens alle 2 Jahre.
- Beachten Sie bei Funktionsproblemen unseren 5-Minuten-Check auf der Website.



Basisrahmen

Starr

Sitz- und Beinhochstellung



1 Motor

2 Motoren & 2 Motoren Plus

4 Motoren





# Entsorgung & Recycling

Stoffkreisläufe helfen unserer Umwelt

**Alle Hüsler Nest Komponenten sind aus unbehandelten, natürlichen und naturbelassenen Materialien hergestellt.**

Dies hat nicht nur Vorteile für Sie persönlich, sondern auch für die Umwelt. Denn so lassen sich alle Hüsler Nest Produkte am Ende ihrer langen Lebensdauer umweltfreundlich entsorgen. Da es sich um nachwachsende Rohstoffe handelt, weisen sie auch eine hervorragende CO<sup>2</sup> Bilanz auf.

Wie Sie Ihr Hüsler Nest richtig entsorgen, erfahren Sie auf unserer Website.



QR-Code scannen und mehr erfahren.

## Kontakt

Hauptsitz

**Hüsler Nest AG**  
Flughafenstrasse 45  
CH-2540 Grenchen  
info@huesler-nest.ch

Deutschland, Österreich, Belgien,  
Luxemburg und Niederlande

**Hüsler Nest Vertriebs GmbH**  
Am Langen Acker 10  
DE-36124 Eichenzell  
info@huesler-nest.de

# In diesem Sinne: Schlafen Sie gut!



Bei Rückfragen stehen Ihnen unsere ausgebildeten  
Schlafberater/-innen gerne zur Verfügung.

Besuchen Sie uns auch im Web!